

А О « И Н В Е С Т И Ц И О Н Н Ы Й
Д О М « А С Т А Н А - И Н В Е С Т »

Отчет за I квартал 2026

**ОТЧЕТ ПРЕДСТАВИТЕЛЯ
ДЕРЖАТЕЛЕЙ ОБЛИГАЦИЙ
ТОО «СФК ЕКА-INVEST»**

 **ASTANA**
INVEST www.investdom.kz

АО «Инвестиционный Дом «Астана-Инвест», являясь Представителем держателей двух выпусков облигаций ТОО «СФК ЕКА-Invest», предоставляет следующую информацию касательно финансового состояния ТОО «СФК ЕКА-Invest» и его способности отвечать по облигационным обязательствам, установленным в Проспектах выпуска облигаций.

Эмитент

ТОО «Специальная Финансовая Компания ЕКА-Invest». Адрес: г. Алматы, ул. Жандосова 58, офис 506.

Цель проведения анализа

Включает, но не ограничивается следующим:

- контроль за исполнением Эмитентом обязательств, установленных Проспектом выпуска облигаций перед держателями облигаций;
- контроль за целевым использованием Эмитентом денег, полученных от размещения облигаций;
- контроль за состоянием имущества, являющегося обеспечением исполнения обязательств Эмитента перед держателями облигаций;
- контроль за своевременной выплатой вознаграждения по размещенным облигациям.

Основание

- Закон РК «О рынке ценных бумаг», подпункт 5) пункт 1 статья 20 «Функции и обязанности представителя держателей облигаций»;
- Постановление Национального Банка РК №88 «Об утверждении Правил исполнения представителем держателей облигаций своих функций и обязанностей, досрочного прекращения его полномочий, а также требований к содержанию договора о представлении интересов держателей облигаций, заключаемого между эмитентом и представителем держателей облигаций и сроков предоставления информации в НБ РК»;
- Договор об оказании услуг представителя держателей облигаций №07/002-17 от 19 октября 2017 г., заключенный между ТОО «СФК ЕКА-Invest» и АО «Инвестиционный Дом «Астана-Инвест».
- Договор залога №07/002-17/3 от 26 октября 2017 г., заключенный между ТОО «СФК ЕКА-Invest» и АО «Инвестиционный Дом «Астана-Инвест».

Общая информация



ТОО «СФК ЕКА-Invest» было зарегистрировано 30 июня 2014 г. Управлением Юстиции Медеуского района Департамента юстиции города Алматы, №5619-1910-06-ТОО. Эмитент осуществляет свою деятельность в соответствии с законодательством РК, в частности на основании Закона РК «О проектном финансировании и секьюритизации», а также Уставом. *Основной деятельностью Эмитента является:*

- заключение договоров займа, обеспеченных выделенными активами, в целях реализации сделки проектного финансирования;
- выпуск облигаций, обеспеченных выделенными активами;
- заключение договоров финансирования под уступку денежного требования с исполнителем по базовому договору;
- осуществление инвестирования денег, входящих в состав выделенных активов, в целях защиты прав кредиторов в соответствии с требованиями, установленными нормативными правовыми актами уполномоченного органа;
- осуществление иных видов деятельности в интересах кредиторов, необходимых для реализации сделки проектного финансирования.

В целом, деятельность Эмитента направлена на секьюритизацию просроченных банковских кредитов.

Участники

Единственным участником Эмитента, владеющим 100% долей участия, является ТОО «Евразийское коллекторское агентство».

Сведения о юридических лицах, у которых Эмитент владеет более 10% акций (долей)

У Эмитента отсутствуют доли владения более 10% в каких-либо организациях.

Кредитные рейтинги

Эмитент не имеет кредитных рейтингов.

Основные параметры финансовых инструментов

24 ноября 2015 г. Национальным Банком РК осуществлена регистрация Проспекта выпуска облигаций ТОО «СФК ЕКА-Invest».

Тикер	отсутствует, так как облигации обращаются на неорганизованном рынке ценных бумаг
Вид облигаций	обеспеченные купонные облигации
ISIN	KZ2P00004914
Купонная ставка	фиксированная, 9,0% годовых
Расчетный базис (дней в месяце / дней в году)	30/360
Периодичность выплаты вознаграждения	Согласно согласованным с держателями изменениям, от 11.09.2019г. проводится ежемесячно.
Валюта выпуска и обслуживания	KZT
Номинальная стоимость	10 000 тенге
Число зарегистрированных облигаций	253 570 штук
Объём выпуска	2 535 700 000 тенге
Число облигаций в обращении	253 570 штук
Дата начала обращения	24.11.2015 г.
Срок обращения	17 лет
Дата предыдущей купонной выплаты	30.04.2026 г.
Период ближайшей купонной выплаты	24.04.26 – 08.05.26 гг.
Период погашения	23.11.32 – 06.12.32 гг.
Характеристика обеспечения	выделенные активы (права требования по действующим договорам займа)

Держатели облигаций

По состоянию на 01.04.2026г. в соответствии с предоставленным реестром от АО «Центральный депозитарий ценных бумаг», единственным держателем ценных бумаг (ISIN KZ2P00004914) является ТОО «Евразийское коллекторское агентство».

Сведения о выплате купонного вознаграждения и погашении Облигаций

Количество размещенных облигаций (ISIN KZ2P00004914) – 253 570 шт. – весь объем.

В течение III квартала 2019 г. Эмитент разместил последнее количество вышеуказанных секьюритизированных облигаций в количестве 20 570 шт. таким образом, Эмитент разместил весь объем выпущенных облигаций.

Выкупленных облигаций нет. Досрочное погашение не планируется.

Купонные выплаты проводятся ежемесячно. Датой фиксации реестра держателей облигаций для выплаты купонного вознаграждения, является 23-е число каждого месяца.

Датой окончания выплаты вознаграждения является 6-ое число каждого месяца.

Участники сделки секьюритизации

Наименование участника	Участник
Оригинатор	ТОО «Евразийское коллекторское агентство»
Банк-кастодиан	АО «First Heartland Jusan Bank»
Управляющие инвестиционным портфелем	АО «ВСС INVEST» дочерняя организация АО «Банк ЦентрКредит»
Специальная финансовая компания	ТОО «СФК ЕКА-Invest»
Лицо, осуществляющее сбор платежей по уступленным правам требования для СФК	ТОО «Евразийское коллекторское агентство»

Источник: Данные, предоставленные Эмитентом.

В сделке секьюритизации оригинатор осуществляет:

- 1) передачу выделенных активов;
- 2) сбор платежей по уступленным правам требования для специальной финансовой компании.

Деятельность управляющих инвестиционным портфелем связана с осуществлением инвестиций в финансовые инструменты за счет поступления средств по выделенным активам.

Характеристика прав требования

Основным контрактом Эмитента является Договор уступки прав требования (договор цессии) №25062015/61 от 25.06.2015 г., заключенный между ТОО «СФК ЕКА-Invest» и ТОО «Евразийское коллекторское агентство» (оригинатор), о передаче оригинатором выделенных активов ТОО «СФК ЕКА-Invest».

Права требования, входящие в состав выделенных активов, представляют собой права требования оригинатора, возникшие из действующих кредитных договоров (договоров займа), заключенных между оригинатором и заемщиком до момента уступки права требования. Права требования представляют собой право на получение денег, предоставленных заемщикам в соответствии с кредитными договорами (договорами займа) на условиях: платности, срочности, возвратности, включающие в себя сумму основного долга, причитающегося вознаграждения, комиссий, а также иные платежи, осуществление которых является обязательством заемщика перед оригинатором.

Обеспечение (выделенные активы), а также целевое использование денег от размещения облигаций

Обеспечением исполнения обязательств Эмитента перед держателями облигаций являются выделенные активы – права требования по действующим кредитным договорам (договорам займа). Состав выделенных активов – просроченная задолженность по договорам займа (кредита), заключенных с физическими лицами.

24 мая 2018 г. в ходе проведения собрания участника было принято решение провести процедуру размещения купонных облигаций (ISIN KZ2P00004914). В течение II квартала 2018 г. (с 28 мая по 29 июня) Эмитент разместил указанные облигации в количестве 87 733 шт. В течение III квартала 2018 г. (с 3 по 31 июля) было размещено 116 508 шт. В IV квартале 2018 г. и I квартале 2019 г. размещение указанных облигаций не производилось. Во II квартале 2019 г. (с 6 по 27 июня) было размещено 29 329 шт. В III квартале был размещен остаток – 20 570 шт.

Эмитент подтвердил, что денежные средства, полученные от размещения облигаций были использованы согласно целевому назначению. Так, согласно предоставленным данным, все обязательства сторон по Договору факторинга №1.2-14-2/542-2015 от 25.06.2015 г., заключенного между Эмитентом, АО «ForteBank» и ТОО «Евразийское коллекторское агентство», были исполнены в полном объеме.

Поступления по выделенным активам

Платежи по займам производятся на ежемесячной основе. Согласно представленным Эмитентом данным, погашения по Договору залога №07/002-17/3 за период **январь-март 2026 г. составили 65 128 507,61 тг.** Контроль за поступлением денег осуществляет оригинатор. Также Эмитент подтвердил, что поступления по выделенным активам использовались на выполнение обязательств по выпущенным облигациям, оплату услуг в рамках сделки секьюритизации и на инвестирование в финансовые инструменты.

Информация о залоговом имуществе

Эмитент подтверждает, что состояние залогового имущества (выделенные активы) обеспечивает исполнение обязательств перед держателями облигаций в полном объеме. Согласно Договору залога №07/002-17/3, Эмитент обязуется поддерживать стоимость Предмета залога в течение всего срока обращения облигаций на уровне не ниже 3 млрд. тг., и при снижении данной суммы в течении 5 (пяти) рабочих дней восполнить предмет залога деньгами и/или ценными бумагами.

Исходя из полученных писем-подтверждений от Эмитента, стоимость предмета залога по Договору залога №07/002-17/3 составляет:

- на 01.07.2018 г. – 8 683 135 835 тг.;
- на 01.10.2018 г. – 8 571 006 243 тг.;
- на 01.01.2019 г. – 8 376 572 534 тг.;
- на 01.04.2019 г. – 8 260 692 085 тг.;
- на 01.07.2019 г. – 8 169 415 535 тг.;
- на 01.10.2019г. – 7 815 039 292 тг.;
- на 01.01.2020г. – 7 714 565 982 тг.;
- на 01.04.2020г. – 7 652 904 872 тг.;
- на 01.04.2020г. – 7 598 665 486 тг.;
- на 01.10.2020г. – 7 528 459 449 тг.;
- на 01.01.2021г. – 7 437 803 229 тг.;
- на 01.04.2021г. – 7 370 588 648 тг.;
- на 01.07.2021г. – 7 209 207 395 тг.;
- на 01.10.2021г. – 7 018 590 268 тг.;
- на 01.01.2022г. – 6 063 902 104 тг.;
- на 01.04.2022г. – 5 959 399 501 тг.;
- на 01.07.2022г. – 5 882 957 822 тг.;
- на 01.10.2022г. – 5 763 531 207 тг.;
- на 01.01.2023г. – 5 651 961 293 тг.;
- на 01.04.2023г. – 5 553 156 824 тг.;
- на 01.07.2023г. – 5 430 424 734 тг.;
- на 01.10.2023г. – 5 302 660 570 тг. ;
- на 01.01.2024г. – 5 203 560 610 тг.;
- на 01.04.2024г. – 5 117 194 493 тг.;
- на 01.07.2024г. – 5 051 457 266 тг.;
- на 01.10.2024г. – 4 978 531 523 тг.;
- на 01.01.2025г. – 4 905 383 991 тг.;
- на 01.04.2025г. – 4 847 109 845 тг.;
- на 01.07.2025г. – 4 793 113 566 тг.;
- на 01.10.2025г. – 4 740 252 331 тг.;
- на 01.01.2026г. – 4 684 114 513 тг.;
- на 01.04.2026г. – 4 618 986 006 тг.

Залоговое обеспечение соответствует необходимому уровню покрытия обеспечения. По состоянию на 01.04.2026г. стоимость предмета залога 4,62 млрд. тг. примерно в 1,82 раза превышает размещенный объем облигаций (ISIN KZ2P00004914) – 2 535 700 000 тг. Согласно письму исх. №01-03/240 от 06.05.2026г. Эмитент подтверждает, что по состоянию на 01.04.26г. единственным залогодержателем движимого имущества является Представитель.

Ограничения (ковенанты)

Проспектом выпуска облигаций предусмотрены следующие ограничения (ковенанты):

Условие	Исполнен	Основание
Не отчуждать входящее в состав активов имущ. на сумму, превыш. 25% от общей стоим. активов на дату отчуждения.	Исполнено	Письмо-подтверждение Эмитента.
Не допускать фактов неисполнения обязательств, не связанных с выпуском облигаций, более чем на 10% от общей стоим. активов на дату государственной регистр. выпуска облигаций.	Исполнено	Письмо-подтверждение Эмитента. Корпоративные события.
Не вносить изменения в учредительные документы, предусматривающие изменение основных видов деятельности.	Исполнено	Письмо-подтверждение Эмитента. Корпоративные события.

Не изменять организационно-правовую форму.	Исполнено	Письмо-подтверждение Эмитента. Корпоративные события.
Своевременное доведение информации о своей деятельности и финансовом состоянии до сведения держателей облигаций и/или представителю держателей облигаций.	Исполнено	Письмо-подтверждение Эмитента. Корпоративные события.
Не допускать нарушения сроков предоставления аудиторских отчетов по годовой финансовой отчетности, установленных листинговым договором, заключенным между Эмитентом и биржей, кроме случаев, когда причиной нарушения сроков предоставления аудиторских отчетов является вина аудиторской компании.	Исполнено	Письмо-подтверждение Эмитента. Корпоративные события.

Источник: Проспект выпуска облигаций Эмитента.

Корпоративные события в I квартале 2026г.

- Январь. Решение о выплате купонного вознаграждения ISIN KZ2P00004914.
- Выплата купонного вознаграждения по облигациям ISIN KZ2P00004914.
- Предоставление ежеквартальной неконсолидированной отчетности за IV квартал 2025г. с Пояснительной запиской в ДФО.
- Февраль. Предоставление информации Представителю по состоянию на 01.04.2026г. о состоянии залогового обеспечения и финансовой отчетности.
- Решение о выплате купонного вознаграждения ISIN KZ2P00004914.
- Выплата купонного вознаграждения по облигациям ISIN KZ2P00004914.
- Март. Решение о выплате купонного вознаграждения ISIN KZ2P00003254.
- Выплата купонного вознаграждения по облигациям ISIN KZ2P00003254.
- Решение о выплате купонного вознаграждения ISIN KZ2P00004914.
- Выплата купонного вознаграждения по облигациям ISIN KZ2P00004914.

Планируемые корпоративные события во II квартале 2026г.

- Апрель. Решение о выплате купонного вознаграждения ISIN KZ2P00004914.
- Выплата купонного вознаграждения по облигациям ISIN KZ2P00004914.
- Предоставление ежеквартальной неконсолидированной отчетности за I квартал 2026г. с Пояснительной запиской в ДФО.
- Оценка залогового имущества (выделенных активов).
- Май. Предоставление информации Представителю по состоянию на 01.04.2026г. о состоянии залогового обеспечения и финансовой отчетности.
- Решение о выплате купонного вознаграждения ISIN KZ2P00004914.
- Выплата купонного вознаграждения по облигациям ISIN KZ2P00004914.
- Июнь. Решение о выплате купонного вознаграждения ISIN KZ2P00003254.
- Выплата купонного вознаграждения по облигациям ISIN KZ2P00003254.
- Решение о выплате купонного вознаграждения ISIN KZ2P00004914.
- Выплата купонного вознаграждения по облигациям ISIN KZ2P00004914.

**Профиль риска.
Меры,
предпринимаемые
по минимизации
рисков.**

Деятельности Эмитента присущи следующие виды рисков:

- Риск ликвидности.

Риск ликвидности определяется как риск того, что Эмитент может столкнуться с трудностями при выполнении финансовых обязательств. Эмитент подвержен риску в связи с ежедневной необходимостью использования имеющихся денежных средств. Руководство Эмитента ежемесячно контролирует прогнозы движения денежных средств.

- Валютный риск.

Эмитент не подвержен валютному риску. Такая подверженность обычно возникает в связи с заключением сделок в валюте, отличной от функциональной валюты Компании, которой является тенге. Эмитент не заключает сделки в иностранной валюте.

- Кредитный риск.

Эмитент подвержен кредитному риску. Политика Эмитента заключается в оценке кредитоспособности клиентов. Эмитент регулярно отслеживает свою подверженность рискам безнадежных долгов для того, чтобы свести такую подверженность к минимуму. Также руководство регулярно отслеживает и финансовую надежность контрагентов, используя свои знания условий местного рынка.

- Риск колебания цен.

Эмитент не подвержен риску колебания цен, которые устанавливаются в валюте для товаров, приобретаемых на внешнем рынке и в тенге для реализуемых на внутреннем рынке. Эмитент не хеджирует свою подверженность риску колебания цен.

- Экономические, политические и социальные риски.

Данные риски включают последствия политики правительства, экономических условий, изменений в налоговой и правовой сферах, колебаний курсов валют и осуществимости, контрактных прав.

Руководство не в состоянии предвидеть ни степень, ни продолжительность экономических трудностей, или оценить их возможное влияние на финансовое положение. Руководство полагает, что Эмитент соблюдает все применимые законы и правила во избежание неустойчивости бизнеса Эмитента в существующих условиях и никаких специальных мер для хеджирования странового риска не предпринимает.

Вывод: В целом, Эмитент понимает важность управления рисками и прилагает максимум усилий по их минимизации. В течение отчетного периода Эмитент не участвовал в каких-либо судебных разбирательствах, которые существенно повлияли бы на финансово-хозяйственную деятельность. Также Эмитент сообщил о соблюдении обязательств, установленных Проспектом выпуска облигаций.

**Меры в защиту
прав и интересов
держателей
облигаций**

За рассматриваемый период меры, направленные на защиту прав и интересов держателей облигаций, не предпринимались в связи с отсутствием оснований и необходимости для их принятия.

Отчет об оценке финансовых инструментов №Б-2025-040/2

Одним из существенных событий Эмитента является получение Отчета об оценке финансовых инструментов №Б-2026-022/2 от 14.04.2026 г. от независимой оценочной компании Bata Group. Данный Отчет будет проводится Эмитентом на ежегодной основе.

Так как у Эмитента два выпуска облигаций, то соответственно два ссудного портфеля по которым был получен отчет об оценке стоимости. Согласно данному отчету рыночная стоимость предмета залога на 31.12.2025 г. Составляет **2 303 761 381 тг.** Согласно предыдущим отчетам стоимость предмета залога по состоянию на 31.12.2024 г. составляет 2 332 430 530 тг. на 31.12.2023 г. составляет 2 557 664 930 тг

- Оцениваемым объектом является ссудный портфель Эмитента.
- Для проведения оценки были использованы оборотно-сальдовая ведомость за 2021-2025 гг.,
- Договор уступки прав требования №1/3112014 от 04.11.2014г.,
- Договор факторинга 1.2-14-2/542-2015 от 25.06.2015г. с дополнительным соглашением,

В 2015 году по Договору факторинга приобретен портфель АО «Форте Банк» в размере 11 429 612 484, количество переуступленных займов 16 868 договоров банковского займа (ДБЗ). Займы физических лиц, беззалоговые, средняя сумма займа на одного заемщика – 673 552 тенге, остаток по портфелю на 01.01.2024г. – 8 243 ДБЗ.

В 2014 году по Договору уступки прав требования приобретен портфель ТОО «Просто Кредит» в размере 3 054 586 тенге, количество переуступленных займов 16 218 ДБЗ. Займы физических лиц беззалоговые, средняя сумма займа на одного заемщика – 217 257 тг., остаток по портфелю на 01.01.2024г. – беззалоговых 7 985 ДБЗ, автокредит 35 ДБЗ.

Прогнозный средний процент погашения 4,01% по ссудному портфелю АО «Форте Банк» и 3,90% по ТОО «Просто Кредит».

Доля безнадежного долга по ссудному портфелю АО «Форте Банк» 2,0%, по ТОО «Просто Кредит» 10,0%.

Ставка дисконтирования составила 17,12%.

В связи с тем, что залоговым обеспечением является ссудный портфель, по которому проводится работа по взысканию с момента переуступки прав требования, соответственно доля взысканного ссудного портфеля отражается в деньгах.

По состоянию на 31.12.2025 г. денежные средства по ссудному портфелю АО «Форте Банк» **1 224 564 029,36 тг.**, по ТОО «Просто Кредит» **660 402 389 тг.**

** Более подробные данные могут быть предоставлены держателям облигаций и/или финансовому регулятору по запросу.*

Анализ финансовой отчетности

Целью анализа финансовой отчетности Эмитента является определение его финансового положения по состоянию на 31 марта 2026 г., а также способности отвечать по своим обязательствам перед держателями облигаций в будущем.

Предоставленные Эмитентом источники информации, использованные для проведения анализа финансового состояния:

- Бухгалтерский баланс по состоянию на 31 марта 2026 г.;
- Отчет о прибылях и убытках по состоянию на 31 марта 2026 г.;
- Отчет о движении денежных средств по состоянию на 31 марта 2026 г.;
- Отчет об изменениях в собственном капитале по состоянию на 31 марта 2026 г.;
- Пояснительная записка к финансовой отчетности по состоянию на 31 марта 2026 г.

Бухгалтерский баланс (аудированные и неаудированные данные, тыс. тенге)

Наименование	31.12.2021 (аудир.)	31.12.2022 (аудир.)	31.12.2023 (аудир.)	31.12.2024 (аудир.)	31.12.2025 (неаудир.)	31.03.2026 (неаудир.)	Динамика с начала года
АКТИВЫ							
Долгосрочные активы							
Основные средства	154	105	172	98	39	27	-30.8%
Долгосрочная дебиторская задолженность	2 268 304	2 181 318	3 432 709	3 357 135	4 042 606	3 973 970	-1.7%
Прочая долгосрочная дебит. задолженность	70 032	72 968	54 070	50 137	11 480	11 480	0.0%
Итого долгосрочные активы	2 338 490	2 254 391	3 486 951	3 407 370	4 054 125	3 985 477	-1.7%
Текущие активы							
Активы по отсроченному подоходному налогу	7 059	5 327	9 808	11 402	-	-	-
Товарно-материальные запасы	32	32	32	32	32	32	0.0%
Прочие краткосрочные активы	293	439	202	206	3 311 543	3 294 890	-0.5%
Денежные средства и их эквиваленты	64 800	74 506	53 962	27 295	34 934	68 055	94.8%
Прочие текущ. активы (в т.ч. авансы выданные)	-	1 000	529	78	2 105 991	2 155 558	2.4%
Итого текущие активы	72 184	81 304	64 533	39 013	5 452 500	5 518 536	1.2%
Итого активы	2 410 674	2 335 695	3 551 484	3 446 383	9 506 626	9 504 014	0.0%
КАПИТАЛ И ОБЯЗАТЕЛЬСТВА							
Капитал							
Уставный капитал	1 000	1 000	1 000	1 000	1 000	1 000	0.0%
Нераспределенная прибыль/убыток	-1 492 609	-1 735 894	-1 983 932	-2 191 764	6 932 274	6 911 263	-0.3%
Итого капитал	-1 491 609	-1 734 894	-1 982 932	-2 190 764	6 933 274	6 912 263	-0.3%
Долгосрочные обязательства							
Финансовые обязательства	4 046	4 046	4 046	4 046	2 548 710	2 567 728	0.7%
Прочие долгосрочные обязательства	3 887 275	4 053 406	5 524 093	5 620 431	-	-	-
Итого долгосрочные обязательства	3 891 321	4 057 452	5 528 139	5 624 477	2 548 710	2 567 728	0.7%
Краткосрочные обязательства							
Торговая и прочая кредиторская задолженность	4 420	5 717	772	2 569	14 946	16 360	9.5%
Налоги и прочие платежи в бюджет	489	1 015	655	1 183	1 481	755	-49.0%
Обязательства по вознаграждениям	2 791	4 114	3 109	7 238	-	-	-
Прочие краткосрочные обязательства	3 262	2 291	1 741	1 680	8 216	6 909	-15.9%
Итого краткосрочные обязательства	10 962	13 137	6 276	12 670	24 642	24 023	-2.5%
Итого обязательства	3 902 283	4 070 589	5 534 415	5 637 147	2 573 352	2 591 751	0.7%
Итого капитал и обязательства	2 410 674	2 335 695	3 551 484	3 446 383	9 506 626	9 504 014	0.0%

Бухгалтерский баланс по выделенным активам (тыс. тенге)

Наименование	31.12.2021 (аудир.)	31.12.2022 (аудир.)	31.12.2023 (аудир.)	31.12.2024 (аудир.)
Активы				
Выделенные активы				
Права требования	7 580 398	5 083 220	4 873 786	4 302 641
Выделенные активы на счетах банка-кастодиана	7 557 666	5 048 403	4 867 385	4 284 931
	22 732	34 817	6 401	17 710
Вклады в БВУ	-	-	-	-
Акции	-	-	-	-
Долговые ценные бумаги	-	-	-	-
Производные ценные бумаги	-	-	-	-
Прочие активы	1 773 496	2 319 517	1 588 915	1 842 801
Итого активы	9 353 894	7 402 737	6 462 701	6 145 442
Обязательства				
Выпущенные облигации	2 540 227	2 540 226	2 540 226	2 540 226
Кредиторская задолженность по начисленному купону	3 698	4 437	4 437	4 437
Прочие обязательства	-	-	-	-
Итого обязательства	2 543 925	7 633 989	5 089 326	2 544 663

Примечание: финансовый анализ осуществлен на основании данных, предоставленных Эмитентом. Ответственность за достоверность информации несет Эмитент.

Отчет о прибылях и убытках (тыс. тенге)

Наименование	31.12.2021 12 мес. (аудир.)	31.12.2022 12 мес. (аудир.)	31.12.2023 12 мес. (аудир.)	31.12.2024 12 мес. (аудир.)	31.03.2025 3 мес. (неаудир.)	31.12.2025 12 мес. (неаудир.)	31.03.2026 3 мес. (неаудир.)	кв / кв год / год, % (неаудир.)
Доход от реализации продукции и оказания услуг	-	-	-	-	-	-	-	-
Доходы (расходы) по финансовым активам (нетто)	-	-	-	-	-	-	-	-
Прочие доходы	482	10 859	-	-	-	-	-	-
Итого доходов	482	10 859	-	-	-	-	-	-
Расходы по реализации	-	-	-	-	-	-	-	-
Доходы от финансирования	-	-	-	-	14 447	307 092	85 460	491.5%
Расходы на финансирование	-	-	-	-	-	-228 546	-57 137	-
Административные расходы	-288 562	-252 412	-248 038	-207 832	-37 604	-173 120	-41 615	10.7%
Прочие расходы	-	-	-	-	-	-2 597	-353	-
Итого расходов	-288 562	-252 412	-248 038	-207 832	-23 156	-97 171	-13 644	-41.1%
Прибыль (убыток) до налогообложения	-288 080	-241 553	-248 038	-207 832	-23 156	-97 171	-13 644	-41.1%
Корпоративный подоходный налог	5 404	-1 732	-	-	-	-	-	-
Чистая прибыль (убыток) после налогообложения	-282 676	-243 285	-248 038	-207 832	-23 156	-97 171	-13 644	-41.1%
Итого чистая прибыль (убыток) за период	-282 676	-243 285	-248 038	-207 832	-23 156	-97 171	-13 644	-41.1%

Отчет о движении денежных средств (аудированные данные – косвенный метод, неаудированные данные – прямой метод, тыс. тенге)

Наименование	31.12.2020 12 мес. (аудир.)	31.12.2021 12 мес. (аудир.)	31.12.2022 12 мес. (аудир.)	31.12.2023 12 мес. (аудир.)	31.12.2024 12 мес. (аудир.)
ОПЕРАЦИОННАЯ ДЕЯТЕЛЬНОСТЬ					
Чистая прибыль/убыток до налогов	-196 634	-288 080	-241 553	-252 519	-209 426
Амортизационные отчисления и износ	93	111	49	43	74
Прочие корректировки на недежные статьи	1 125	1 666	-6 062	22 404	7 931
Резервы под убытки под обсеценение	-	-	-	-	-
Операц. доход/убыток до измен. в операц. активах и обязат.	-195 416	-286 303	-247 566	-230 072	-201 421
Увеличение/уменьшение авансов выданных	95 390	43 992	85 986	-1 250 920	76 025
Увеличение/уменьшение прочих активов	6 752	21 857	4 293	-4 264	-124
Увеличение/уменьшение торг. и пр. кред. задолж.	663	-559	1 297	-4 945	1 797
Увеличение/уменьшение прочих обязательств	87 639	211 974	165 696	1 469 767	97 134
Итого увеличение/уменьшение денег от операц. деят.	-4 972	-9 039	9 706	-20 434	-26 589
ИНВЕСТИЦИОННАЯ ДЕЯТЕЛЬНОСТЬ					
Приобретение основных средств	-145	-	-	-110	-78
Итого поступление денежных средств	-145	-	-	-110	-78
ФИНАНСОВАЯ ДЕЯТЕЛЬНОСТЬ					
Чистая курсовая разница	-	-	-	-	-
Чистые денежные средства от финансовой деятельности	-	-	-	-	-
Чистое увеличение/уменьшение денежных средств	-5 117	-9 039	9 706	-20 544	-26 667
Денежные средства на начало отчетного периода	78 956	73 839	64 800	74 506	53 962
Денежные средства на конец отчетного периода	73 839	64 800	74 506	53 962	27 295

Отчет о движении денежных средств, тыс тг (прямой метод)

Наименование	31.03.2025 3 мес. (неаудир.)	31.03.2026 3 мес. (неаудир.)
ОПЕРАЦИОННАЯ ДЕЯТЕЛЬНОСТЬ		
Прочие поступления	20 467 970	26 393 534
Итого поступление денежных средств	20 467 970	26 393 534
Дебиторская задолженность	-	-
Кредиторская задолженность	-	-
Прочие активы	-	-
Платежи поставщикам за товары и услуги	-15 673	-19 633
Выплаты по заработной плате	-6 018	-8 040
Налоги и другие платежи в бюджет	-9 082	-11 545
Авансы выданные	-	-
Прочие выплаты/обязательства	-20 382 385	-26 288 781
Итого выбытие денежных средств	-20 413 158	-26 327 999
Чистые денежные средства от операционной деятельности	54 812	65 535
ИНВЕСТИЦИОННАЯ ДЕЯТЕЛЬНОСТЬ		
Прочие поступления	141	-
Итого поступление денежных средств	141	-
Прочие выплаты	-48 579	-32 414
Итого выбытие денежных средств	-48 579	-32 414
Чистые денежные средства от инвестиционной деятельности	-48 437	-32 414
ФИНАНСОВАЯ ДЕЯТЕЛЬНОСТЬ		
Прочие поступления	-	-
Итого поступление денежных средств	-	-
Выплата дивидендов	-	-
Прочие выплаты	-	-
Итого выбытие денежных средств	-	-
Чистые денежные средства от финансовой деятельности	-	-
Чистое увеличение/уменьшение денежных средств	6 375	33 122
Денежные средства на начало отчетного периода	45 004	34 934
Денежные средства на конец отчетного периода	51 379	68 055

Анализ финансовых показателей

Представлены сравнительные неаудированные данные на 31.12.2025 года с данными на 31.03.2026 года. Данные баланса Эмитента двух видов: по выделенным активам и облигациям и без них. Также, Представлены данные Движения денежных средств прямым и косвенным (аудировано) методами.

На отчетную дату *размер активов* Эмитента составил 9,50 млрд. тг., при этом:

- долгосрочные активы составили 3,98 млрд. тг.;
- текущие активы составили 5,52 млрд. тг.

Денежные средства на конец отчетного периода составили 68,06 млн. тг.

Долгосрочные активы по Договорам уступки прав требования (Договора цессии – 3,97 млрд. тг.) по-прежнему занимают основную долю в активах 41,8% от общих активов.

Просроченной дебиторской задолженности, как и просроченных финансовых обязательств, по состоянию на 31.03.2026 г. не имеется.

Размер долгосрочных обязательств составил 2,57 млрд. тг. Это размещенные облигации по обоим выпускам.

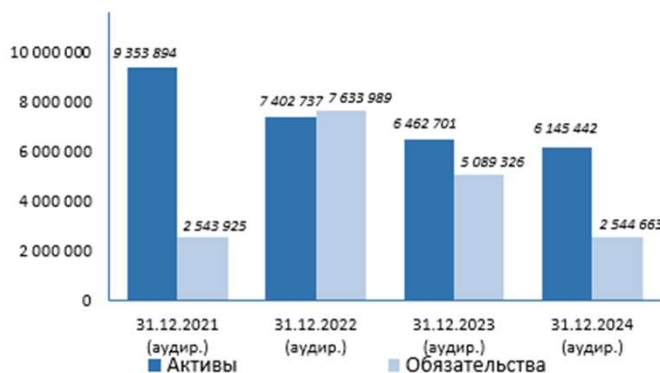
Краткосрочные обязательства на отчетную дату составили 24,02 млн. тг.

Эмитент также подтвердил отсутствие в течение отчетного периода займов, превышающих 5% от стоимости активов.

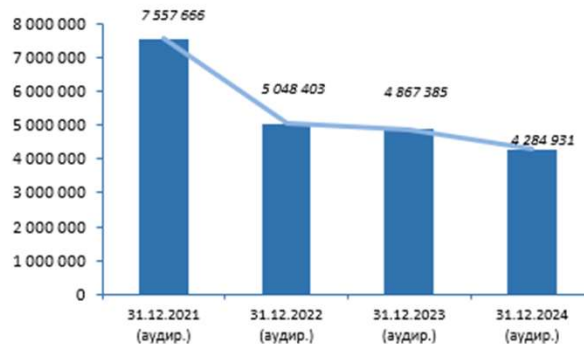
Уставный капитал Эмитента по состоянию на 31 марта 2026 г. составляет 1,0 млн. тг., который оплачен в полном размере единственным участником Эмитента – ТОО «Евразийское коллекторское агентство».

Размер нераспределенной прибыли составил 6,91 млрд. тг.

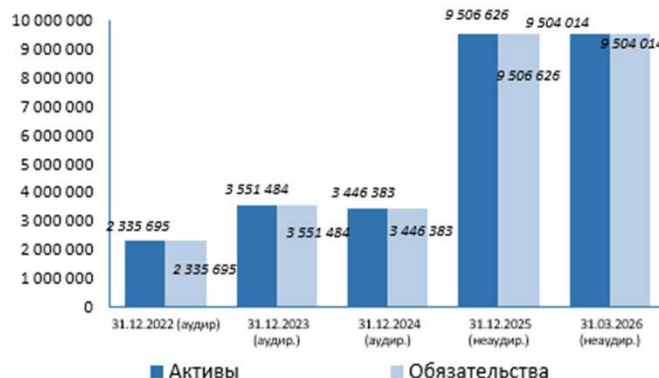
Динамика выделенных активов и обязательств



Динамика прав требований, тыс. тг.



Динамика активов и обязательств



Выручка Эмитента в I квартале 2026г. отсутствует. Прибыль отражена как нераспределенная прибыль в капитале. Основной статьей расходов Эмитента как и прежде является административные расходы, которые в отчетном периоде составили 41,61 млн. тг. и расходы на финансирование 57,14 млн. тг. В итоге Эмитент за отчетный период зафиксировал убыток в размере 13,64 млн. тг.

Чистые денежные средства от операционной деятельности составили 65,54 млн. тг. Чистые денежные средства от инвестиционной деятельности составили -32,41 млн. тг. Денежные потоки от финансовой деятельности отсутствуют. Чистое увеличение денежных средств составило 33,12 млн. тг. Денежные средства на конец отчетного периода составили 68,06 млн. тг.

Финансовые коэффициенты

Наименование	31.12.2021	31.12.2022	31.12.2023	31.12.2024	31.12.2025	31.03.2026
Коэффициенты ликвидности						
Абсолютная ликвидность	5.94	5.70	8.63	2.17	135.80	139.99
Текущая ликвидность	6.58	6.19	10.28	3.08	221.27	229.72
Срочная ликвидность	6.58	6.11	10.19	3.07	135.80	139.99
Коэффициенты устойчивости						
Коэффициент финансовой независимости	0.62	-0.74	-0.56	-0.64	0.73	0.73
Обязательства / Активы	1.62	1.74	1.56	1.64	0.27	0.27
Прочие коэффициенты						
Финансовый рычаг (леверидж)	2.62	-2.35	-2.79	-2.57	0.37	0.37
Рентабельность активов (ROA)	-11.73%	-0.92%	0.00%	0.00%	0.00%	0.00%
Рентабельность собственного капитала (ROE)	18.95%	1.24%	0.00%	0.00%	0.00%	0.00%

С начала года коэффициент абсолютной ликвидности составил 139,99 пунктов. Эмитент в состоянии незамедлительно оплатить краткосрочные обязательства.

Коэффициент текущей ликвидности составил 229,72 пунктов. Данный показатель по-прежнему является очень высоким. Эмитент в состоянии стабильно погашать краткосрочные обязательства за счёт только текущих активов. Чем выше данный показатель, тем платежеспособнее Эмитент.

Коэффициент срочной ликвидности составил 139,99 пунктов. Это показатель того насколько Эмитент способен погасить свои текущие обязательства в случае возникновения трудностей. Также, чем выше данный показатель, тем платежеспособнее Эмитент.

В целом, ликвидность активов Эмитента очень высокая, что указывает на устойчивое положение.

Коэффициент финансовой независимости (насколько организация независима от кредиторов) составил 0,73 пунктов. Таким образом около 73% активов покрываются за счет собственного капитала (обеспечиваются собственными источниками формирования), тогда как оставшаяся доля активов покрывается за счет заемных средств.

Коэффициент соотношения обязательств и активов составил 0,27 пунктов. Показатель демонстрирует, какая доля активов предприятия финансируется за счет займов.

Коэффициент финансового левериджа составил 0,37 пунктов. Оптимальным считается равное соотношение обязательств и собственного капитала (чистых активов), т.е. коэффициент финансового левериджа равный 1. У Эмитента 37% заемного капитала и 63% собственного.

Поскольку прибыль отражена в виде нераспределенной прибыли в Капитале, то значения рентабельности активов (ROA) и рентабельности собственного капитала (ROE) отрицательные.

Заключение

На основании проведенного анализа финансовой отчетности Эмитента и другой релевантной информации, мы считаем, что финансовое положение Эмитента устойчивое. Активы превышают обязательства почти в 3,67 раз. Текущие активы составили 5,52 млрд. тг., при этом на данный момент размещены облигации по двум выпускам на сумму более 2,53 млрд. тг., из них:

- облигации ISIN KZ2P00003254 в количестве 4 446 штук, объем 4 446 000 тенге;
- облигации ISIN KZ2P00004914 в количестве 253 570 штук, объем 2 535 700 000 тенге.

По облигациям ISIN KZ2P00004914 размещен весь объем.

Основным источником фондирования являются поступления по выделенным активам (права требования по действующим кредитным договорам (договорам займа)), а также их последующее инвестирование в финансовые инструменты.

Сальдо денежных средств на конец отчетного периода является положительным (68,06 млн. тг.). Риск просрочки (дефолта) в предстоящем купонном периоде по облигациям ISIN KZ2P00003254, а также по облигациям ISIN KZ2P00004914 минимален.

Стоимость предмета залога (оценочная стоимость + денежные средства поступившие от погашения ссудного портфеля = 2 303 761 381 + 1 224 564 029,36 тг.) в 1,39 раза превышает объем выпуска облигаций (2 535 700 000 тг.).

Эмитент выполняет взятые на себя обязательства и своевременно выплачивает купонное вознаграждение по обоим выпускам облигаций.

В течение рассматриваемого отчетного периода в деятельности Эмитента заметных изменений не было. Информации о каких-либо существенных нарушениях не имеется.

Мы оцениваем стоимость предмета залога с помощью консервативного подхода, то есть определением наименьшей стоимости в сравнении между оценочной стоимости самого Эмитента и независимой оценки плюс денежные средства от погашения ссудного портфеля. Так как согласно закону о секьюритизации, на данные денежные средства не может быть приобретен какой либо другой ссудный портфель. Ссудный портфель может быть приобретен только на размещенные облигации. Согласно инвестиционной декларации Эмитента, денежные средства могут быть только инвестированы в ценные бумаги, депозиты.

В связи с планируемой добровольной сдачей лицензии по инициативе АО "ИД"Астана-Инвест" с 11 мая 2026 года расторгнут договор между Эмитентом и Представителем держателей облигаций.

Председатель Правления



Маенлаева И.Я.

Исп. Серик Козыбаев
+7 (727) 330-70-94 (вн. 3143)
+7 777 078 76 94